

Karty katalogowe

SPIS TREŚCI

1. MAŁA ARCHITEKTURA

KOSZ NA ŚMIECI

ŁAWKA PARKOWA Z OPARCIEM

STÓŁ PROSTOKĄTNY + ŁAWKA PARKOWA

ZESTAW ELEMENTÓW DO SIEDZENIA

TABLICA INFORMACYJNA

OGRODZENIE OD STRONY ZACHODNIEJ

OGRODZENIE OD STRONY DRÓG

2. WIATY

STOJAK NA ROWERY

OPRAWA OŚWIETLENIOWA

SAMOOBSŁUGOWA STACJA NAPRAWY ROWERÓW

WIATA ROWEROWA

WIATA ŚMIETNIKOWA

3. PLAC ZABAW

ZESTAW ELEMENTÓW DO SIEDZENIA

MEGA

KARUZELA

BOCIANIE GNIAZDO

WIELORYB

REKIN

OGRODZENIE PLACU ZABAW

4. OŚWIETLENIE ZEWNĘTRZNE

OPRAWA OŚWIETLENIOWA

5. NAWIERZCHNIE

KOSTKA BRUKOWA (TYP I)

KOSTKA BRUKOWA (TYP II)

STOPNICE SCHODOWE

NAWIERZCHNIA PLACU ZABAW

NAWIERZCHNIA WIAT

NAWIERZCHNIA TARASU

NAWIERZCHNIA SIŁOWNI PLENEROWEJ

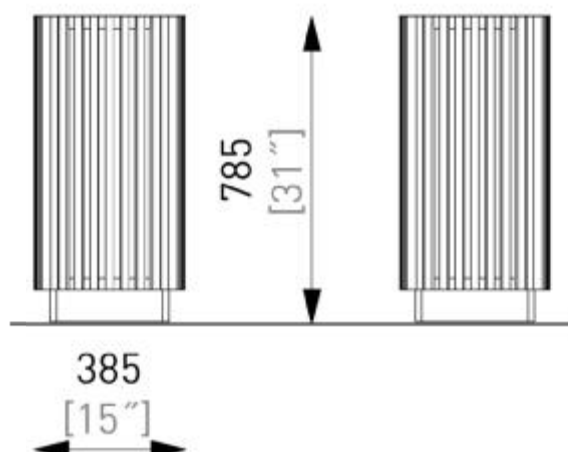

KRAWĘŻNIKI

OPORNIKI

1. MAŁA ARCHITEKTURA

Kosz na śmieci

OZNACZENIE	ILOŚĆ SZTUK
[K]	5



Informacje o produkcie

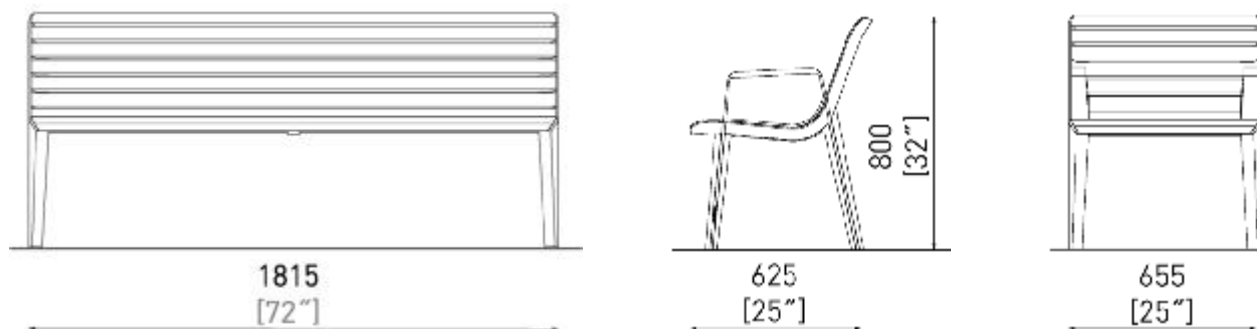
- konstrukcja stalowa malowana proszkowo na kolor grafitowy RAL 7024, strona zewnętrzna z drewnianych szczelin z drewna egzotycznego w kolorze naturalnym
- montaż do podłoża

Uwaga

Podane wymiary mają charakter orientacyjny i służą do określenia pożądanych gabarytów wyposażenia

Ławka parkowa z oparciem

OZNACZENIE	ILOŚĆ SZTUK
[Ł]	19



Informacje o produkcie

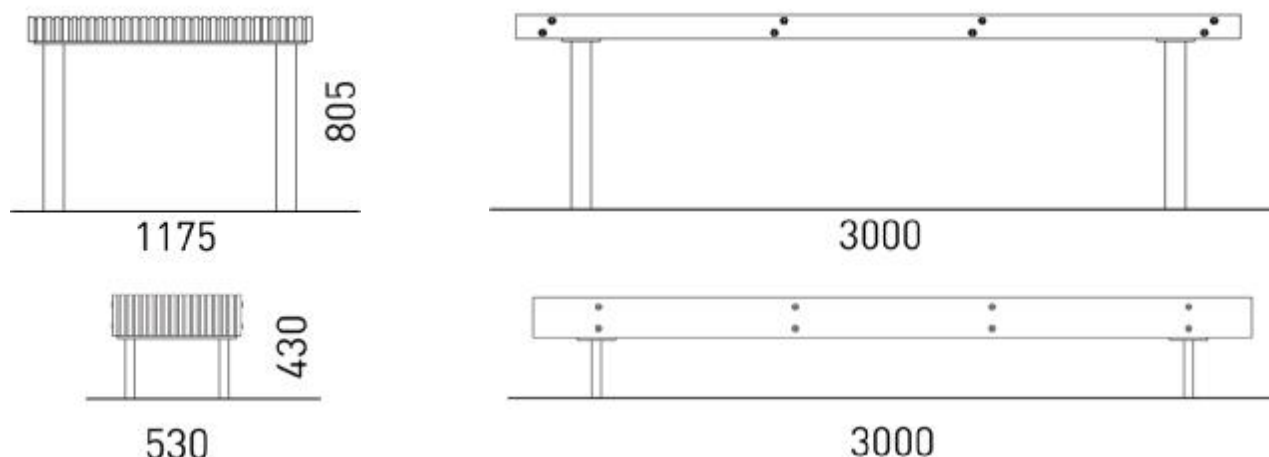
- konstrukcja z odlewu ze stopu aluminium malowana proszkowo na kolor grafitowy RAL 7024,
- siedzisko i oparcie z drewnianych szczepelin z drewna egzotycznego w kolorze naturalnym
- montaż do podłoża

Uwaga

Podane wymiary mają charakter orientacyjny i służą do określenia pożądanych gabarytów wyposażenia

Stół prostokątny + ławka parkowa

LOKALIZACJA	ILOŚĆ SZTUK
STREFA PRZYPARKINGOWA	4



Informacje o produkcie

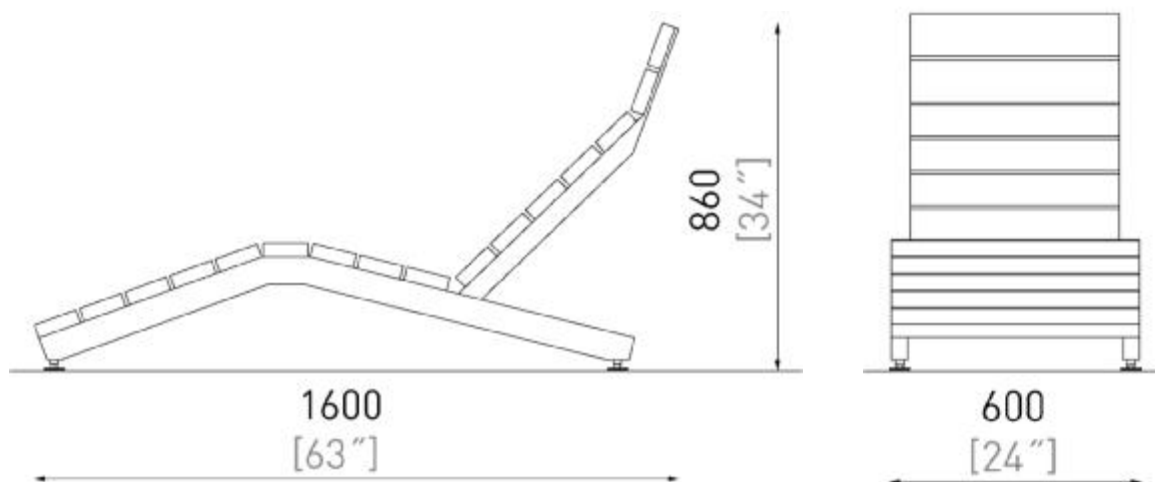
- Stół
 - siedzisko z masywnych desek drewnianych z drewna egzotycznego w kolorze naturalnym
 - nogi stalowe ocynkowane ogniowo malowane proszkowo na kolor grafitowy RAL 7024
- Ławka
 - siedzisko z masywnych desek drewnianych z drewna egzotycznego w kolorze naturalnym
 - nogi stalowe ocynkowane ogniowo malowane proszkowo na kolor grafitowy RAL 7024
- montaż do podłoża

Uwaga

Podane wymiary mają charakter orientacyjny i służą do określenia pożądanych gabarytów wyposażenia

Zestaw elementów do siedzenia

LOKALIZACJA	ILOŚĆ SZTUK
STREFA PÓŁNOCNA	6



Informacje o produkcie

- konstrukcja stalowa ocynkowana ogniowo malowana proszkowo na kolor grafitowy RAL 7024
- siedzisko i oparcie z drewnianych szczepelin z drewna egzotycznego w kolorze naturalnym
- montaż do podłoża

Uwaga

Podane wymiary mają charakter orientacyjny i służą do określenia pożądanych

Palenisko z siedziskami

LOKALIZACJA	ILOŚĆ SZTUK
STREFA PRZYPARKINGOWA	1 szt. palenisko 11 szt. siedzisko



Informacje o produkcie

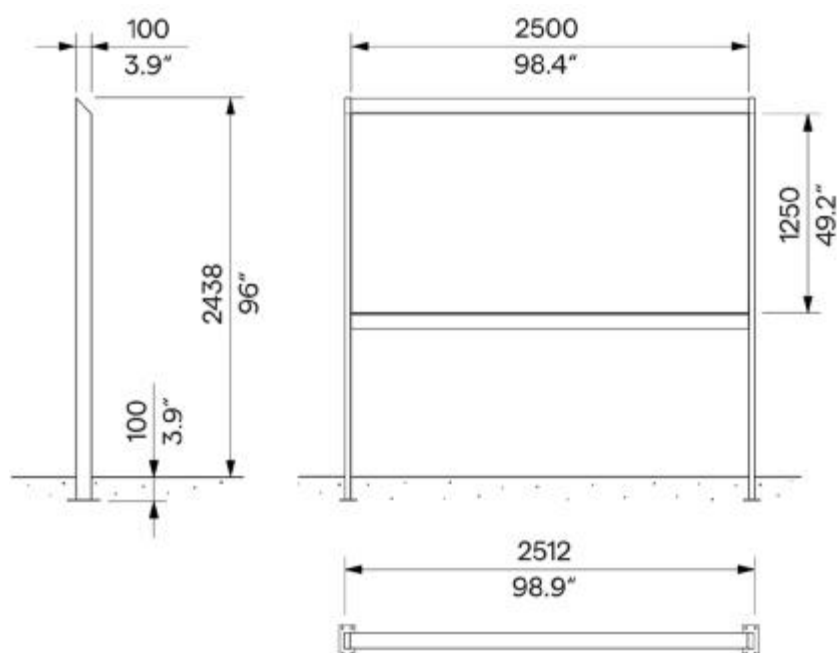
- Misa paleniska - stal
- Siedziska – drewno kolor naturalny, elementów drewniane impregnowane
- montaż do podłoża
- Fundament betonowy wg wytycznych producenta

Uwaga

Podane wymiary mają charakter orientacyjny i służą do określenia
pożądanych gabarytów wyposażenia

Tablica informacyjna

LOKALIZACJA	ILOŚĆ SZTUK
GŁÓWNE WEJŚCIA NA TEREN	2



Informacje o produkcji


- Konstrukcja stalowa; Konstrukcja nośna wykonana z płyt i profili stalowych, pokrytych ochronną warstwą cynku oraz malowana proszkowo na kolor grafitowy
- Powierzchnia plakatu wykonana z galwanizowanej blachy

Uwaga

Podane wymiary mają charakter orientacyjny i służą do określenia pożądanych gabarytów wyposażenia

Ogrodzenie od strony dróg

LOKALIZACJA	ILOŚĆ SZTUK
TEREN INWESTYCJI	-



Informacje o produkcie

- Wysokość 1,50 m
- Wykonane z elementów systemowych
- Stal ocynkowana malowana proszkowo na kolor ciemno grafitowy
- Wszystkie zakończenia wykonać jako bezpieczne

Uwaga

**Podane wymiary mają charakter orientacyjny i służą do określenia
pożądanych gabarytów wyposażenia**

Ogrodzenie przy granicy zachodniej

LOKALIZACJA	ILOŚĆ SZTUK
TEREN INWESTYCJI	-



Informacje o produkcie

- Wysokość 1,50 m
- Wykonane z elementów systemowych
- Stal ocynkowana malowana proszkowo na kolor ciemno grafitowy
- Wszystkie zakończenia wykonać jako bezpieczne

Uwaga

**Podane wymiary mają charakter orientacyjny i służą do określenia
pożądanych gabarytów wyposażenia**

2. WIATY

Stojak rowerowy

LOKALIZACJA	ILOŚĆ SZTUK
WIATA ROWEROWA	9



Informacje o produkcie

- Wymiary: 800 x 800mm (wys./szer.)
- Stojak kotwiony do fundamentu (wykończenie styku z posadzką za pomocą rozety maskującej)
- Rama z rury okrągłej Ø50mm
- Materiał: stal cynkowana ogniowo malowana proszkowo na kolor grafitowy RAL 7024

Uwaga

Podane wymiary mają charakter orientacyjny i służą do określenia pożądanych gabarytów wyposażenia

Oprawa oświetleniowe wiaty rowerowej + wiaty śmietnikowej

LOKALIZACJA	ILOŚĆ SZTUK
WIATA ROWEROWA WIATA ŚMIETNIKOWA	WG PWT BRANŻA ELEKTRYCZNA



Informacje o produkcie

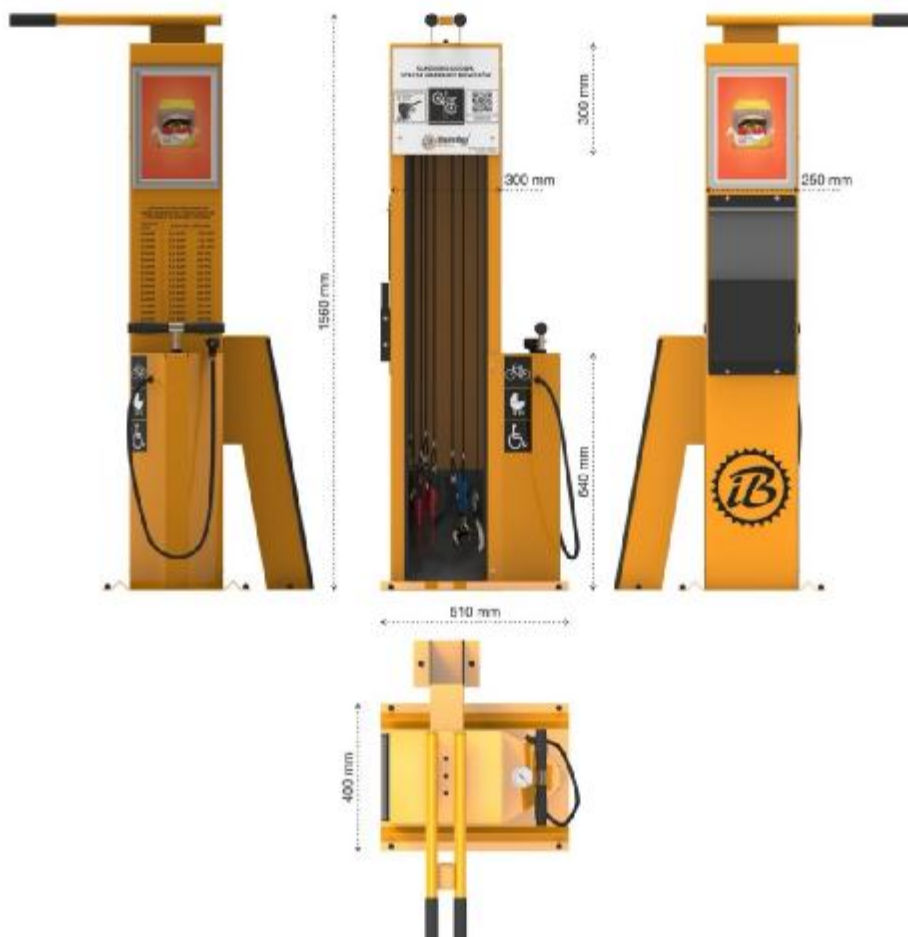
- Oprawa liniowa LED
- Klasa szczelności min. IP66
- Kolor grafitowy RAL 7024
- Światło ciepłe - 3000K

Uwaga

Podane wymiary mają charakter orientacyjny i służą do określenia pożądanych gabarytów wyposażenia

Samoobsługowa stacja naprawy rowerów

LOKALIZACJA	ILOŚĆ SZTUK
WIATA ROWEROWA	1



Informacje o produkcie

Stacja naprawcza dla rowerów owym.: około 156x51x40 cm wykonana z ocynkowanej blachy malowanej proszkowo na kolor czarny. Montaż do podłoża za pomocą kotw. Stacja wyposażona w stalowe linki w owijce PCV wiszące wewnątrz szafy urządzenia służą do mocowania na nich narzędzi; oraz ręczną pompkę powietrza z adapterem na wszystkie zawory rowerowe. Konstrukcja stacji pozwala na umieszczenie roweru na wspornikach i dokonywanie napraw roweru z możliwością ruchów korbą. Wszystkie krawędzie muszą mieć zaokrąglone brzegi.

Uwaga

Podane wymiary mają charakter orientacyjny i służą do określenia pożądanych gabarytów wyposażenia

Wiata śmietnikowa

LOKALIZACJA	ILOŚĆ SZTUK
TEREN INWESTYCJI	1



Informacje o produkcie

- Wymiary 5m x 2,5m
- Konstrukcja stalowa, ocynkowana ogniowo, malowana proszkowo na kolor grafitowy
- Ściany ażurowe z lamel z drewna egzotycznego zabezpieczonymi siatką
- Dach jednospadowy ~3 stopnie
- Dach pokryty blachą na rąbek stojący na podkonstrukcji stalowej
- Kotwienie do fundamentu betonowego pod brukiem za pomocą prętów gwintowanych

Uwaga

**Podane wymiary mają charakter orientacyjny i służą do określenia
pożądanych gabarytów wyposażenia**

Wiata rowerowa

LOKALIZACJA	ILOŚĆ SZTUK
TEREN INWESTYCJI	1



Informacje o produkcie

- Wymiary 3,5 m x 15,58m
- Konstrukcja stalowa, ocynkowana ogniowo, malowana proszkowo na kolor grafitowy
- Dach jednospadowy ~3 stopnie
- Ściany ażurowe z lamelami z drewna egzotycznego
- Dach kryty przezroczystą płytą z poliwęglanu
- Dach pokryty laminowanym szkłem hartowanym o grubości 10 mm
- Kotwienie do podbudowy betonowej pod brukiem za pomocą prętów gwintowanych

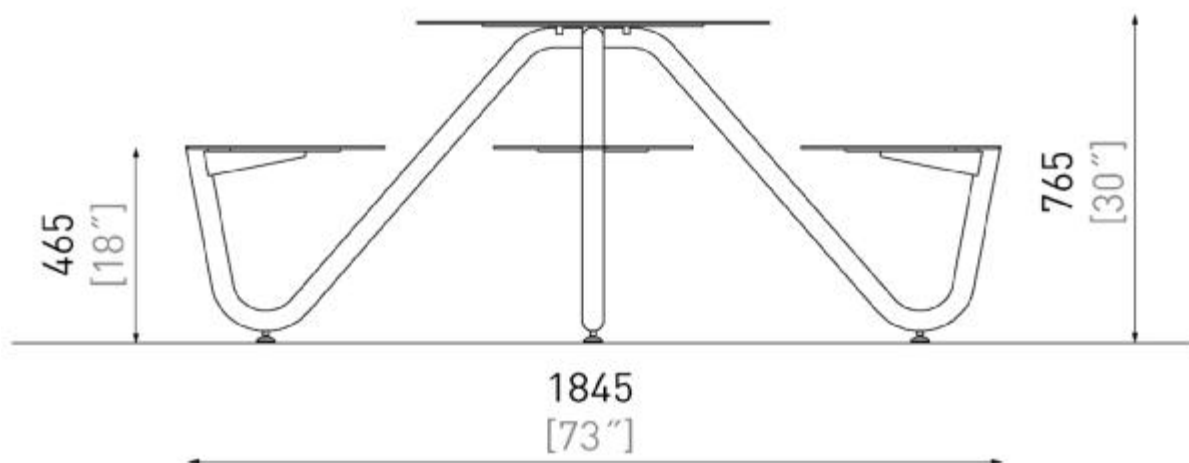
Uwaga

Podane wymiary mają charakter orientacyjny i służą do określenia pożądanych gabarytów wyposażenia

3. PLAC ZABAW

Zestaw elementów do siedzenia

LOKALIZACJA	ILOŚĆ SZTUK
STREFA PRZY PLACU ZABAW	6



Informacje o produkcie

- konstrukcja stalowa ocynkowana ogniowo malowana proszkowo na kolor grafitowy RAL 7024
- siedzisko oraz okrągły blat stołu wykonane z aluminium malowane proszkowo na kolor grafitowy RAL 7024
- montaż do podłoża

Uwaga

Podane wymiary mają charakter orientacyjny i służą do określenia pożądanych gabarytów wyposażenia

MEGA

LOKALIZACJA	ILOŚĆ SZTUK
PLAC ZABAW	1



Informacje o produkcie


- Wymiary 1190x444 cm
- Strefa bezpieczeństwa 1390x744 cm
- Powierzchnia strefy bezpieczeństwa 61 m²
- Wysokość całkowita 1172 cm
- Wysokość swobodnego upadku 150 cm
- Słupy: rury o średnicy 114 mm. Stal czarna malowana proszkowo.
- Podesty: wykonane z blachy stalowej malowanej proszkowo, osłoniętej antypoślizgowymi płytami HPL o grubości 6 mm. Szerokość podestu min. 110 mm.
- Łączniki wykonane ze stopów aluminiowych. Aluminium zabezpieczone antykorozyjnie w procesie chromianowania oraz malowania proszkowego.
- Gry i zabawy: -OXO: wykonany z polietylenu kształtowanego rotacyjnie z symbolami naniesionymi w formie. Estetyczne wykończenie, pozbawione ostrych krawędzi.
- Drążki, poręcze i drabinki wykonane ze stali nierdzewnej AISI304.
- Płyty ścianek z kolorowego trójwarstwowego polietylenu HDPE o grubości 15 mm.
- Wszystkie śruby narażone na działanie warunków atmosferycznych wykonane ze stali nierdzewnej.

Uwaga

Podane wymiary mają charakter orientacyjny i służą do określenia pożądanych gabarytów wyposażenia

KARUZELA

LOKALIZACJA	ILOŚĆ SZTUK
PLAC ZABAW	1



Informacje o produkcie

- Wymiary 174x174 cm
- Strefa bezpieczeństwa 574x574 cm
- Powierzchnia strefy bezpieczeństwa 23,5 m²
- Wysokość całkowita 60 cm
- Wysokość swobodnego upadku 60 cm
- Konstrukcja ze stali nierdzewnej AISI304
- Siedzisko HPL 13 mm
- System łączników i klamer wykonanych z mocnych stropów aluminiowych

Uwaga

Podane wymiary mają charakter orientacyjny i służą do określenia pożądanych gabarytów wyposażenia

BOCIANIE GNIAZDO

LOKALIZACJA	ILOŚĆ SZTUK
PLAC ZABAW	1



Informacje o produkcie

- Wymiary 185x289 cm
- Strefa bezpieczeństwa 750x235 cm
- powierzchnia strefy bezpieczeństwa 18 m²
- Wysokość całkowita 244 cm
- Wysokość swobodnego upadku 133 cm
- Konstrukcja ze stali czarnej S235JR oczyszczonej w procesie piaskowania
- Siedzisko typu ptasie gniazdo o średnicy 100 cm
- Zakończenia słupów z miękkiej gumy EPDM
- Podwójnie ułożyskowanie zawiesia ze stali nierdzewnej

Uwaga

Podane wymiary mają charakter orientacyjny i służą do określenia pożądanych gabarytów wyposażenia

Wieloryb

LOKALIZACJA	ILOŚĆ SZTUK
PLAC ZABAW	1



Informacje o produkcie

- Wymiary 574 x 281 cm
- Strefa bezpieczeństwa 874 x 581 cm
- Powierzchnia strefy bezpieczeństwa 37,6 m²
- Wysokość całkowita 337 cm
- Wysokość swobodnego upadku 145 cm
- Konstrukcja stalowa z rury $\varnothing 133\text{mm}$ ocynkowane ognio- i malowane proszkowo na kolor żółty RAL1016
- Liny polipropylenowe typu pp-multisplit o średnicy 16 mm z rdzeniem stalowym w kolorze żółtym RAL1016
- Ścianki z trójwarstwowego polietylenu HDPE o grubości 15 mm, kolor żółty RAL1016 i grafitowy RAL 7024

Uwaga

Podane wymiary mają charakter orientacyjny i służą do określenia pożądanych gabarytów wyposażenia

Rekin

LOKALIZACJA	ILOŚĆ SZTUK
PLAC ZABAW	1



Informacje o produkcie

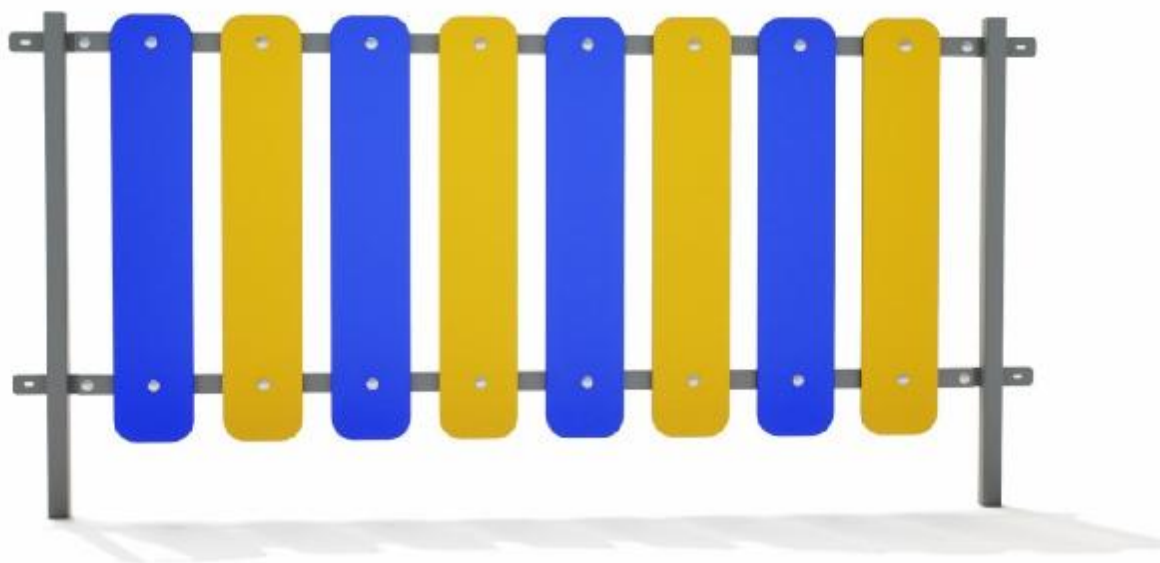
- Wymiary 614 x 255 cm
- Strefa bezpieczeństwa 914 x 555 cm
- Powierzchnia strefy bezpieczeństwa 37,0 m²
- Wysokość całkowita 249 cm
- Wysokość swobodnego upadku 120 cm
- Konstrukcja stalowa z rury $\varnothing 133\text{mm}$ ocynkowanej ogniowo i malowanej proszkowo na kolor żółty RAL1016
- Liny polipropylenowe typu pp-multisplit o średnicy 16 mm z rdzeniem stalowym w kolorze żółtym RAL1016
- Ścianki z trójwarstwowego polietylenu HDPE o grubości 15 mm, kolor żółty RAL1016 i grafitowy RAL 7024
- Moduły wykonane z polietylenu w kolorze żółtym RAL1016

Uwaga

Podane wymiary mają charakter orientacyjny i służą do określenia pożądanych gabarytów wyposażenia

Ogrodzenie placu zabaw

LOKALIZACJA	ILOŚĆ SZTUK
TEREN INWESTYCJI	-



Informacje o produkcie

- Wysokość 1,00 m
- Wykonane z elementów systemowych
- Konstrukcja ze stali ocynkowanej malowanej proszkowo na kolor ciemno grafitowy
- Przęsła wypełnione kolorowymi sztachtami z HPL
- Wszystkie zakończenia wykonać jako bezpieczne bez ostrych zakończeń

Uwaga

**Podane wymiary mają charakter orientacyjny i służą do określenia
pożądanych gabarytów wyposażenia**

4. OŚWIETLENIE ZEWNĘTRZNE

Oprawa oświetleniowa

LOKALIZACJA	ILOŚĆ SZTUK
DZIAŁKA INWESTYCYJNA	11



Informacje o produkcie

- Dekoracyjna stożkowa, aluminiowa oprawa uliczna LED montowana na szczycie słupa o średnicy 60 mm
- Słup aluminiowy systemowy wys. 6 m
- Klasa szczelności min. IP66
- Kolor grafitowy RAL 7024
- Światło ciepłe - 3000K
- Fundament wg wytycznych producenta



Uwaga

Podane wymiary mają charakter orientacyjny i służą do określenia pożądanych gabarytów wyposażenia

5. NAWIERZCHNIE

Kostka brukowa (TYP I)

LOKALIZACJA	POWIERZCHNIA
DROGA DOJAZDOWA, PARKINGI	766,5 m²



Informacje o produkcie

- Kostka brukowa średniego formatu o gładkiej powierzchni
- 23% powierzchni biologicznie czynnej
- Dystans do wypełnienia trawą lub grysem
- Grubość 8 cm
- Kolor: jasnoszary
- Powierzchnia: Naturalny beton
- Przed zamówieniem produktu należy zweryfikować potrzebny metraż z natury oraz uwzględnić zapas powierzchniowy wg zaleceń producenta

Uwaga

Podane wymiary mają charakter orientacyjny i służą do określenia pożądanych gabarytów wyposażenia

Kostka brukowa (TYP II)

LOKALIZACJA	POWIERZCHNIA
CIĄGI PIESZE	941,5 m²



Informacje o produkcie

- Wymiar 45 x 18 x 8 cm
- Grubość 8 cm
- Kolor: jasnoszary
- Przed zamówieniem produktu należy zweryfikować potrzebny metraż z natury oraz uwzględnić zapas powierzchniowy wg zaleceń producenta

Uwaga

Podane wymiary mają charakter orientacyjny i służą do określenia pożądanych gabarytów wyposażenia

Stopnice schodowe

LOKALIZACJA	POWIERZCHNIA
Schody terenowe	-



Informacje o produkcie

- Wymiary 100 cm x 15 cm x 30 cm
- Materiał: beton architektoniczny
- Kolor: szary naturalny gładki
- Przed zamówieniem produktu należy zweryfikować potrzebny metraż z natury oraz uwzględnić zapas powierzchniowy wg zaleceń producenta

Uwaga

Podane wymiary mają charakter orientacyjny i służą do określenia pożądanych gabarytów wyposażenia

Nawierzchnia placu zabaw

LOKALIZACJA	POWIERZCHNIA
PLAC ZABAW	505,09 m²



Informacje o produkcie

- Płyta mikroporowata EPDM
- 120 mikroguma
- Grubość 15 mm
- Gęstość 120-140 kg/m³
- Wchłanianie wody do 1,5%
- Temperatura stosowania: od -40 do 95 stopni Celcjusza
- Odporność: UV bardzo dobra (48h/200 pphm)
- Przed zamówieniem produktu należy zweryfikować potrzebny metraż z natury oraz uwzględnić zapas powierzchniowy wg zaleceń producenta

Uwaga

Podane wymiary mają charakter orientacyjny i służą do określenia pożądanych gabarytów wyposażenia

Nawierzchnia wiat

LOKALIZACJA	POWIERZCHNIA
WIATA ROWEROWA + ŚMIETNIKOWA	67,04 m²



Informacje o produkcie

- 45 x 18 x 8 cm
- Grubość 8 cm
- Kolor: grafitowy
- Przed zamówieniem produktu należy zweryfikować potrzebny metraż z natury oraz uwzględnić zapas powierzchniowy wg zaleceń producenta

Uwaga

Podane wymiary mają charakter orientacyjny i służą do określenia pożądanych gabarytów wyposażenia

Nawierzchnia tarasu

LOKALIZACJA	POWIERZCHNIA
TARAS	303,79 m2



Informacje o produkcie

- Kostka kamienna bazaltowa cięta płomieniowana 10 x 10 cm
- Grubość 8 cm
- Kolor: grafitowy
- Przed zamówieniem produktu należy zweryfikować potrzebny metraż z natury oraz uwzględnić zapas powierzchniowy wg zaleceń producenta

Uwaga

Podane wymiary mają charakter orientacyjny i służą do określenia pożądanych gabarytów wyposażenia

Nawierzchnia siłowni plenerowej

LOKALIZACJA	POWIERZCHNIA
SIŁOWNIA PLENEROWA	191,58 m²



Informacje o produkcie

- Kostka kamienna bazaltowa cięta płomieniowana 10 x 10 cm
- Grubość 8 cm
- Kolor: grafitowy
- Przed zamówieniem produktu należy zweryfikować potrzebny metraż z natury oraz uwzględnić zapas powierzchniowy wg zaleceń producenta

Uwaga

Podane wymiary mają charakter orientacyjny i służą do określenia pożądanych gabarytów wyposażenia

Krawężniki

LOKALIZACJA	POWIERZCHNIA
Drogi dojazdowe	-



Informacje o produkcie

- Wymiary 100x30x15 cm
- Betonowy krawężnik drogowy
- Kolor jasnoszare
- Przed zamówieniem produktu należy zweryfikować potrzebny metraż z natury oraz uwzględnić zapas powierzchniowy wg zaleceń producenta

Uwaga

Podane wymiary mają charakter orientacyjny i służą do określenia pożądanych gabarytów wyposażenia

Obrzeże

LOKALIZACJA	POWIERZCHNIA
Strefy ruchu pieszego	-



Informacje o produkcie

- Wymiary 100x25x8 cm
- Obrzeże betonowe
- Kolor jasnoszare i grafitowe
- Przed zamówieniem produktu należy zweryfikować potrzebny metraż z natury oraz uwzględnić zapas powierzchniowy wg zaleceń producenta

Uwaga

Podane wymiary mają charakter orientacyjny i służą do określenia pożądanych gabarytów wyposażenia